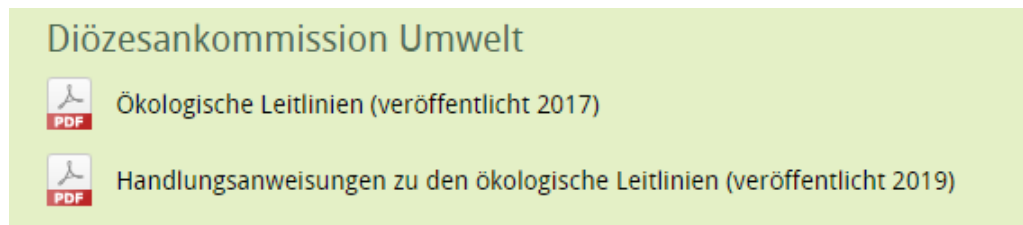


## PDF-Dateien auf der Webseite veröffentlichen

Um PDFs auf der Webseite zur Verfügung zu stellen, ist die Funktion "Dateilinks" vorgesehen. Die PDFs erscheinen dann mit einem Icon versehen zum Download auf der Webseite:



Manchmal ist es jedoch gewünscht, dass (zusätzlich) eine Vorschau des PDF angezeigt wird, z. B. das Deckblatt eines Flyers. Hier zwei Beispiele

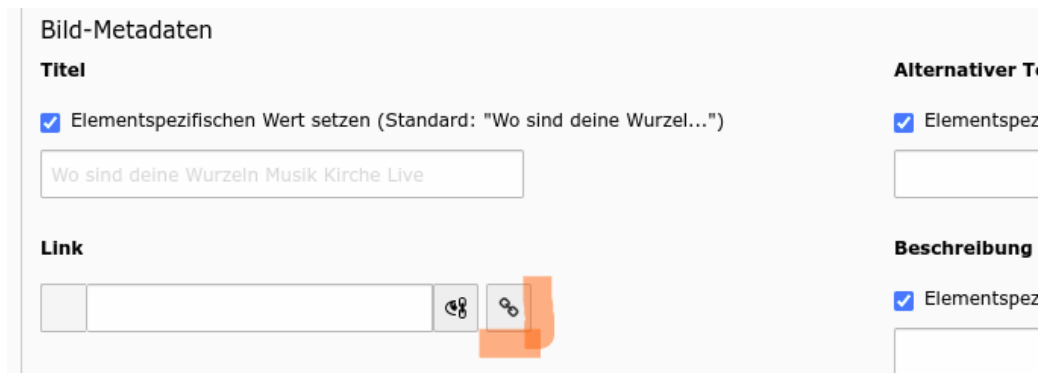


Hinter der **Grafik** liegt jeweils ein Link auf die PDF-Datei. Im linken Beispiel ist zusätzlich darunter die Datei auch als Dateilink eingestellt. Die Besucher:innen der Webseite können also entscheiden, ob sie lieber auf das Bild oder das PDF-Symbol klicken: Beides führt zum selben Ziel.

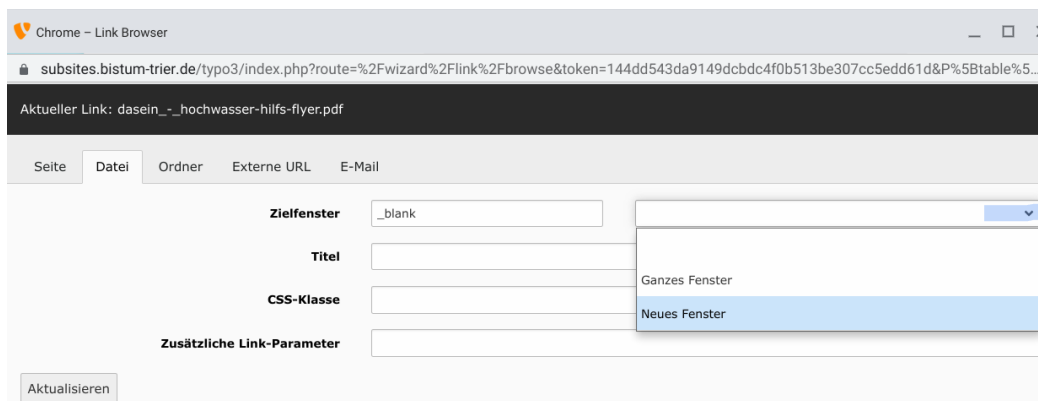
**Achtung:** Wir sehen manchmal den Fehler, dass eine PDF im Text-Medien-Element als Grafik eingefügt wurde. Das führt dazu, dass die dann produzierte Grafik nicht immer sichtbar ist (z. B. in Google-Chrome), nicht als PDF geöffnet werden kann (was vor allem bei mehrseitigen PDFs schlecht ist) oder evtl. auch sehr unschön im Browser dargestellt wird. Außerdem kann Google diese Informationen nicht "lesen", weil aus dem Text nun eine Grafik wurde. **Bitte vermeiden Sie deshalb diese Möglichkeit.**

Um dennoch die erste Seite als Vorschaubild auf der Homepage darzustellen, benötigen Sie **zwei Dateien**: Zum einen die **PDF**. Zum anderen eine (Vorschau-) **Bilddatei der ersten Seite** (z.B. durch einen Screenshot erstellt). **Beide Dateien laden Sie zuerst in die Mediathek hoch.**







Im Text-Medien-Element binden Sie dann - wie gewohnt - die Grafik (das Deckblatt) ein und müssen dann im Link-Feld des Bildes einen Link zur hochgeladenen PDF setzen. Sie klicken also auf die Heftklammer:



und wählen dort den Reiter **“Datei”** aus. Nun rechts im Pulldown auf **“neues Fenster”** klicken (damit die PDF beim Öffnen nicht die aufgerufene Seite ganz schließt)



und im Anschluss wählen Sie im darunter befindlichen Ordner die gewünschte PDF mit einem Klick aus.

<ul style="list-style-type: none"> <li> s.gif</li> <li> Sankt-Martin.pdf</li> <li> Satzung_Lenkungsausschuss-Gewalt_im_Albertinum_Int...</li> <li> Schmetterling-beige.jpg</li> <li> Schreiben_an_S.E._Bischof_Dr._Ackermann.pdf</li> <li> schueler-emissionen-2019.png</li> </ul>	<p>Nun liegt hinter der Grafik der Link zur PDF. Am besten kontrollieren Sie im Frontend, ob die PDF in einem neuen Fenster korrekt geladen und angezeigt wird.</p>
--	---