

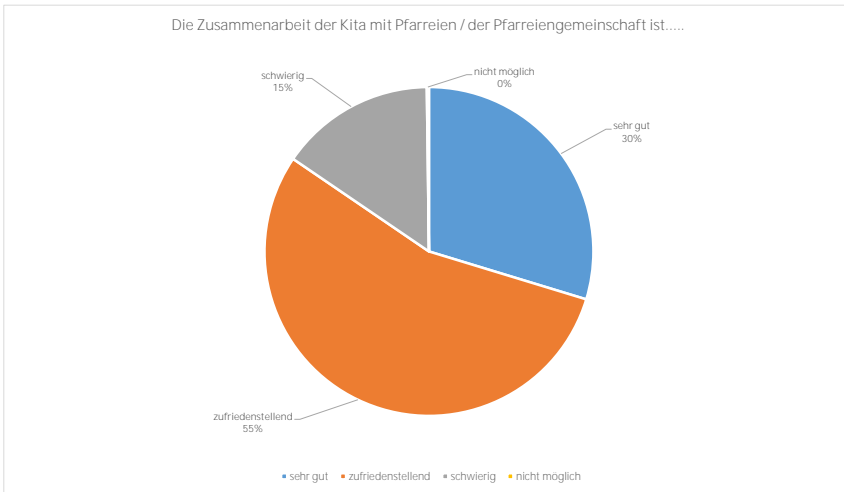
Auswertung der statistischen Erhebung für katholische Kindertageseinrichtungen
im Bistum Trier vom 01.01.2019

Statistische Angaben

Anzahl der befragten Kindertageseinrichtungen	499
Anzahl der eingegangenen Rückmeldungen	480
Rückmeldungen	
Kath. KiTa gGmbH Koblenz	156
Kath. KiTa gGmbH Saarland	150
Kath. KiTa gGmbH Trier	150
sonstige	24
Gesamt	480

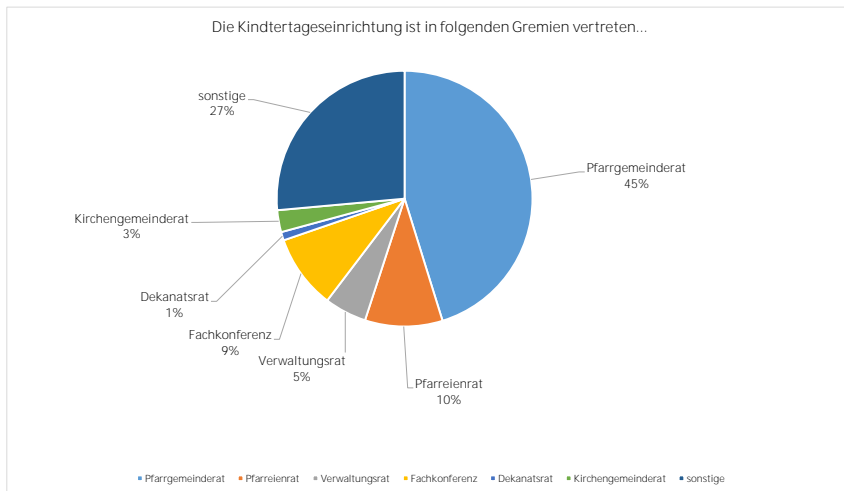
1) Die Zusammenarbeit der Kita mit Pfarreien/der Pfarreiengemeinschaft ist aus Sicht der Leitung der
Kindertageseinrichtung....

	Gesamt	Prozentual
sehr gut	142	30%
zufriedenstellend	262	55%
schwierig	73	15%
nicht möglich	1	0%



2) Die Kindertageseinrichtung ist in folgenden Gremien vertreten

	Gesamt	Prozentual
Pfarrgemeinderat	212	45%
Pfarreienrat	46	10%
Verwaltungsrat	25	5%
Fachkonferenz	44	9%
Dekanatsrat	5	1%
Kirchengemeinderat	13	3%
sonstige	124	26%



3) Kitas vor Ort arbeiten mit anderen Gruppierungen zusammen.

Nennen Sie die 5 wichtiasten Gruppierungen
 Siehe dazu die Zusammenfassung in der Auswertung

	Gesamt	Prozentual
Grundschule	325	68%
Fachberater/innen	294	61%
pastorale Begleiter/innen	286	60%
Kitas in Trägerschaft der Katholischen KiTa gGmbH	247	51%
Pastoralteam (z.B. Pfarrer, Gemeindefereferentin)	219	46%
Lebensberatung	168	35%
Caritas (Fachdienste)	141	29%
Kitas andere Träger	130	27%
Fachdienste anderer freier Träger (z.B. AFI, Lebenshilfe)	129	27%
örtliche Vereine (z. B. Sportvereine)	113	24%
Ausbildungsstätten für pädagogische Fachkräfte/Fachschulen	73	15%
Familienbildungsstätten	48	10%
sonstige	25	5%
Supervisoren	33	7%
Kirchliche Verbände (z.B. KFD)	15	3%

Kath. KiTa gGmbH Trier	Nennungen	
Kitas in Trägerschaft der Katholischen KiTa gGmbH	111	74%
Grundschule	98	65%
Pastoralteam (z.B. Pfarrer, Gemeindefereferentin)	92	61%
Fachberater/innen	89	59%
pastorale Begleiter/innen	83	55%
Lebensberatung	63	42%
Caritas (Fachdienste)	45	30%
örtliche Vereine (z. B. Sportvereine)	39	26%
Fachdienste anderer freier Träger (z.B. AFI, Lebenshilfe)	29	19%
Ausbildungsstätten für pädagogische Fachkräfte/Fachschulen	25	17%
Familienbildungsstätten	23	15%
Supervisoren	11	7%
Kitas andere Träger	9	6%
sonstige	9	6%
Kirchliche Verbände (z.B. KFD)	2	1%

Kath. KiTa gGmbH Koblenz	Nennungen	
Kitas in Trägerschaft der Katholischen KiTa gGmbH	134	86%
Grundschule	108	69%
pastorale Begleiter/innen	84	54%
Fachberater/innen	82	53%
Pastoralteam (z.B. Pfarrer, Gemeindefereferentin)	71	46%
Lebensberatung	57	37%
Caritas (Fachdienste)	47	30%
Ausbildungsstätten für pädagogische Fachkräfte/Fachschulen	31	20%
örtliche Vereine (z. B. Sportvereine)	28	18%
Kitas andere Träger	21	13%
Familienbildungsstätten	20	13%
Fachdienste anderer freier Träger (z.B. AFI, Lebenshilfe)	14	9%
Supervisoren	14	9%
Kirchliche Verbände (z.B. KFD)	8	5%
sonstige	6	4%

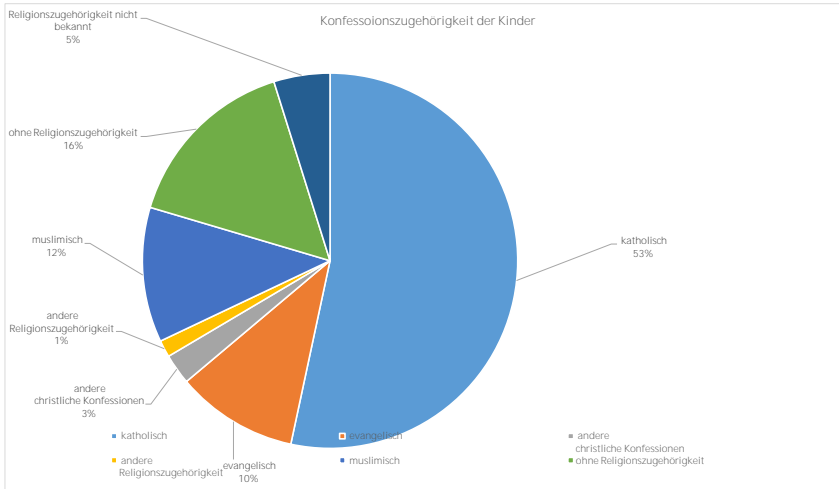
Kath. KiTa gGmbH Saarland	Nennungen	
Fachberater/innen	105	70%
Grundschule	103	69%
pastorale Begleiter/innen	100	67%
Kitas andere Träger	98	65%
Fachdienste anderer freier Träger (z.B. AFI, Lebenshilfe)	84	56%
Pastoralteam (z.B. Pfarrer, Gemeindeferentin)	46	31%
Lebensberatung	44	29%
örtliche Vereine (z. B. Sportvereine)	44	29%
Caritas (Fachdienste)	32	21%
Ausbildungsstätten für pädagogische Fachkräfte/Fachschulen	12	8%
sonstige	10	7%
Supervisoren	7	5%
Familienbildungsstätten	5	3%
kirchliche Verbände (z.B. KFD)	5	3%
Kitas in Trägerschaft der Katholischen KiTa gGmbH	0	0%

sonstige	Nennungen	
pastorale Begleiter/innen	19	79%
Fachberater/innen	18	75%
Grundschule	16	67%
Caritas (Fachdienste)	17	71%
Pastoralteam (z.B. Pfarrer, Gemeindeferentin)	10	42%
Ausbildungsstätten für pädagogische Fachkräfte/Fachschulen	5	21%
Lebensberatung	4	17%
Kitas in Trägerschaft der Katholischen KiTa gGmbH	2	8%

Kitas andere Träger	2	8%
Fachdienste anderer freier Träger (z.B. AFI, Lebenshilfe)	2	8%
örtliche Vereine (z. B. Sportvereine)	2	8%
Supervisoren	1	4%
Familienbildungsstätten	0	0%
sonstige	0	0%
kirchliche Verbände (z.B. KFD)	0	0%

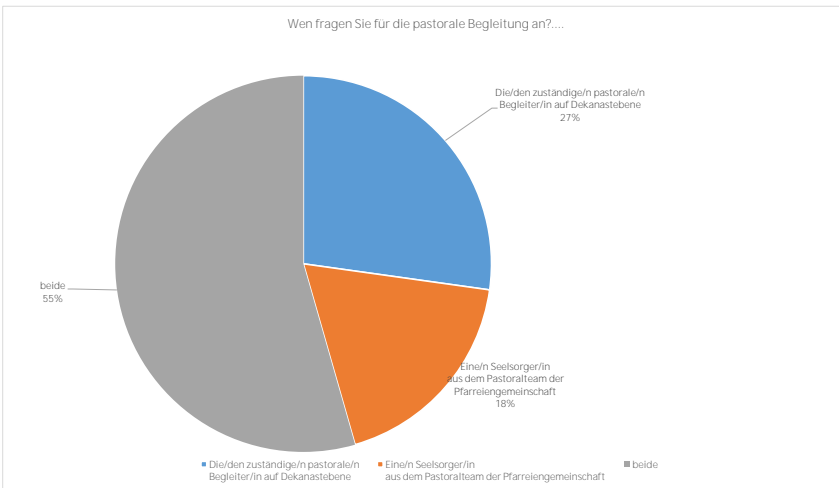
4) Konfessionszugehörigkeit der Kinder

	Gesamt	Prozentual
katholisch	19145	53%
evangelisch	3771	11%
andere christliche Konfessionen	944	3%
andere Religionszugehörigkeit	525	1%
muslimisch	4174	12%
ohne Religionszugehörigkeit	5588	16%
Religionszugehörigkeit nicht bekannt	1735	5%



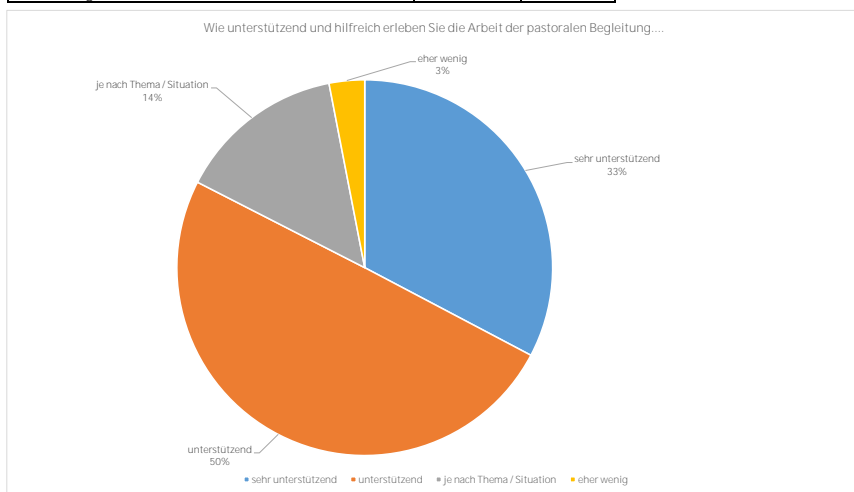
5) Wen fragen Sie für die pastorale Begleitung an?

	Gesamt	Prozentual
Die/den zuständige/n pastorale/n Begleiter/in auf Dekanatebene	132	28%
Eine/n Seelsorger/in aus dem Pastoralteam der Pfarreiengemeinschaft	89	19%
beide	264	55%



6) Wie unterstützend und hilfreich erleben Sie die Arbeit der pastoralen Begleitung mit den pädagogischen Fachkräften und Teams für die Arbeit mit den Kindern und Eltern?

	Gesamt	Prozentual
sehr unterstützend	161	33%
unterstützend	245	50%
je nach Thema / Situation	71	14%
eher wenig	15	3%



7) Gibt es aus Ihrer Sicht in ausreichendem Maße spirituelle Angebote zur Begleitung pädagogischer Fachkräfte?

	Gesamt	Prozentual
Ja	419	90%
nein	49	10%

